


GOBIERNO DEL ESTADO DE TLAXCALA
COLEGIO DE BACHILLERES DEL ESTADO DE TLAXCALA



ESTADO DE SITUACION FINANCIERA
AL 31 DE DICIEMBRE DE 2017
(PESOS)

ACTIVO			PASIVO Y PATRIMONIO	
CIRCULANTE		51,549,835	A CORTO PLAZO	29,961,552
FONDO FIJO	104		ACREEDORES DIVERSOS	4,605,720
BANCOS	8,899,921		FONDO EN ADMON A CTA DE 3ROS	<u>25,355,832</u>
ALMACEN	3,642,748			
DEUDORES DIVERSOS	39,007,161			
CUENTAS POR COBRAR	0			
SUBSIDIO AL EMPLEO	<u>1</u>			
FLJO		201,772,706	PATRIMONIO	223,361,089
BIENES MUEBLES	58,711,265		BIENES MUEBLES E INMUEBLES	201,772,706
BIENES INMUEBLES	133,061,441		RESULTADO DE EJERCICIOS ANTERIORES	0
OBRAS EN PROCESO	<u>0</u>		EXISTENCIAS EN ALMACEN	3,642,746
			RESULTADO DEL EJERCICIO	<u>17,945,636</u>
TOTAL ACTIVO		253,322,641	TOTAL PASIVO Y PATRIMONIO	
			253,322,641	


DAGOBERTO NICOLAS HERNANDEZ NAVA
 DIRECTOR ADMINISTRATIVO


SILVIA JOSEFINA MILLAN LOPEZ
 DIRECTORA GENERAL



ESTADO DE INGRESOS Y EGRESOS POR EL PERIODO COMPRENDIDO
 DEL 01 DE OCTUBRE AL 31 DE DICIEMBRE DE 2017
 (PESOS)

INGRESOS		
DERIVADOS DE TRANSFERENCIAS ESTATALES		104,391,488
PARTICIPACIONES	104,391,488	
DERIVADOS DE TRANSFERENCIAS FEDERALES		73,893,130
CONVENIOS	73,251,595	
RAMO XXXIII	641,535	
PROPIOS		643,854
DERECHOS	642,052	
PRODUCTOS	1,912	
APROVECHAMIENTOS	0	
TOTAL INGRESOS		178,928,612
EGRESOS		
GASTO CORRIENTE		169,978,007
SERVICIOS PERSONALES	160,183,348	
GASTO OPERATIVO	9,794,659	
MATERIALES Y SUMINISTROS	765,124	
SERVICIOS GENERALES	9,029,935	
TRANSFERENCIAS		667,466
INVERSION PUBLICA		33,024
BIENES MUEBLES E INMUEBLES	33,024	
OIRA PUBLICA	0	
TOTAL EGRESOS		170,678,497
SUPERAVIT		8,250,115



 SILVIA JOSEFINA MILLÁN LÓPEZ
 DIRECTORA GENERAL


 DAGOBERTO DE LAS HERNÁNDEZ NAVA
 DIRECTOR ADMINISTRATIVO



ESTADO DE INGRESOS Y EGRESOS POR EL PERIODO COMPRENDIDO
 DEL 01 DE ENERO AL 31 DE DICIEMBRE DE 2017
 (PESOS)

INGRESOS		
DERIVADOS DE TRANSFERENCIAS ESTATALES		220,801,339
PARTICIPACIONES	220,801,339	
DERIVADOS DE TRANSFERENCIAS FEDERALES		211,395,318
CONVENIOS	208,828,487	
RAMO XXXIII	2,566,831	
PROPIOS		2,031,766
DERECHOS	2,021,696	
PRODUCTOS	10,060	
APROVECHAMIENTOS	0	
TOTAL INGRESOS		434,228,413
EGRESOS		
GASTO CORRIENTE		415,415,868
SERVICIOS PERSONALES	391,989,257	
GASTO OPERATIVO	23,416,611	
MATERIALES Y SUMINISTROS	3,302,897	
SERVICIOS GENERALES	20,113,714	
TRANSFERENCIAS		706,469
INVERSION PUBLICA		160,441
BIENES MUEBLES E INMUEBLES	160,441	
OBRA PUBLICA	0	
TOTAL EGRESOS		416,282,778
SUPERAVIT		17,945,635


 DAGOBERTO NÚCLEO LAS HERNÁNDEZ RAVA
 DIRECTOR ADMINISTRATIVO


 SILVIA JOSEFINA MILLAN LOPEZ
 DIRECTORA GENERAL

GOBIERNO DEL ESTADO DE TLAXCALA
COLEGIO DE BACHILLERES DEL ESTADO DE TLAXCALA



ESTADO DEL EJERCICIO PRESUPUESTARIO DE INGRESOS
AL MES DE DICIEMBRE DE 2017

NO. DE CUENTA	NOMBRE DE LA CUENTA	PROMOSTICO ANUAL (A)	MODIFICACIONES		PROMOSTICO MODIFICADO D= A+B+C	PROMOSTICO DEL TRIMESTRE (E)	INGRESOS DEL TRIMESTRE (F)	INGRESOS ACUMULADOS (G)	DIFERENCIA H = D-G
			AUMENTO (B)	DISMINUCION (C)					
	TRANSFERENCIAS ESTATALES	241,518,935	41,434,376	61,951,971	220,801,339	67,821,659	104,391,487	220,801,339	0
	PARTICIPACIONES	221,579,729	35,082,910	61,951,971	194,720,668	65,763,770	103,454,813	194,720,669	0
	INGRESOS PROPIOS	19,739,206	6,341,466		26,080,671	2,058,089	936,674	26,080,671	0
	TRANSFERENCIAS FEDERALES	221,579,729	0	12,751,242	208,828,487	65,763,770	73,261,595	208,828,487	0
	CONVENIOS	221,579,729	0	12,751,242	208,828,487	65,763,770	73,261,595	208,828,487	0
	OTROS INGRESOS PROPIOS	280,794	2,021,696	251,535	2,030,956	75,130	641,430	2,030,956	0
	DERECHOS	0	2,021,696		2,021,696	0	642,083	2,021,696	0
	PRODUCTOS	280,794	0	251,535	9,259	75,130	1,347	9,259	0
	APROVECHAMIENTOS	0	0		0	0	0	0	0
	INGRESOS POR FONDOS FEDERALES								
	FONDO DE APORTACIONES MULTIPLES	1,434,579	1,133,052	0	2,567,631	368,645	542,100	2,567,631	0
	FONDO PARA FORTALECER LA AUTONOMÍA DE GESTIÓN EN PLANTELES DE EDUCACIÓN MEDIA SUPERIOR	975,000	0	975,000	0	243,750	0	0	0
	TOTAL	465,569,037	44,589,125	75,929,748	434,228,414	134,263,154	178,928,611	434,228,414	-

M G

ESTADO DEL EJERCICIO PRESUPUESTARIO DE EGRESOS
AL MES DE DICIEMBRE DE 2017

CAPITULO	NO DE LA CUENTA	NOMBRE DE LA CUENTA	PRESUPUESTO ANUAL AUTORIZADO (A)	MODIFICACIONES		PRESUPUESTO MODIFICADO D- A+E-C	PROGRAMADO TRIMESTRAL (E)	EJERCICIO TRIMESTRAL (F)	EJERCICIO ACUMULADO (G)	SALDO POR EJERCER (H = D-G)
				AUMENTO (B)	DISMINUCION (C)					
1000	SERVICIOS PERSONALES		416,029,716	51,297,661	75,654,122	391,669,257	168,985,213	163,193,348	391,996,257	0
1131	SUELDO FUNCIONARIOS		24,636,198	5,223,964	1,300,800	39,560,357	6,619,047	10,073,056	38,965,852	0
1132	SUELDO AL PERSONAL		21,328,716	500,000	573,185	21,300,531	5,332,170	5,892,527	21,155,531	0
1133	SUELDO A TRABAJADORES		24,814,798	892,922		25,597,718	8,163,690	7,005,705	25,957,718	0
1134	SUELDO INTERINOS		4,757,229		1,030,851	3,726,378	1,189,340	3,691,754	3,726,378	0
1135	SUELDO MAGISTERIO		85,676,756	1,500,000	5,442,464	92,619,220	21,148,590	10,730,252	92,619,220	0
1211	HONORARIOS ASIMILABLES A SALARIOS		1,034,904		717,334	316,570	298,501	134,828	316,470	0
1221	SALUDOS AL PERSONAL EVENTUAL		1,458,810		192,429	1,314,389	479,730	223,134	1,314,389	0
1222	ADICIONES AL PERSONAL EVENTUAL		227,480			0	0	0	227,480	0
1311	PRIMA QUINCENAL AL PERSONAL		3,310,595		42,814	3,267,781	770,345	1,614,233	3,267,781	0
1312	PRIMA QUINCENAL A TRABAJADORES		7,496,538	467,937		7,964,475	1,874,834	2,716,818	7,964,475	0
1313	PRIMA QUINCENAL AL MAGISTERIO		77,477,799	7,404,701		84,882,500	6,894,449	7,854,535	84,882,500	0
1321	PRIMA VACACIONAL A FUNCIONARIOS		2,378,712		27,355	2,406,067	1,158,000	292,301	1,598,670	0
1322	PRIMA VACACIONAL AL PERSONAL		1,667,584	110,758		1,778,342	830,942	985,301	1,778,342	0
1323	PRIMA VACACIONAL A TRABAJADORES		2,366,524		1,256,823	3,623,347	1,302,427	493,723	3,623,347	0
1324	PRIMA VACACIONAL AL MAGISTERIO		8,561,390		2,942,670	11,504,060	4,280,860	1,564,060	11,504,060	0
1325	PRIMA VACACIONAL AL PERSONAL EVENTUAL		827,200		827,200	0	413,600	0	827,200	0
1326	GRATIFICACION DE FIN DE AÑO A FUNCIONARIOS		4,170,154		401,547	3,768,607	4,170,154	3,784,612	3,768,607	0
1327	GRATIFICACION DE FIN DE AÑO AL PERSONAL		2,778,307		166,284	2,944,591	2,778,307	2,513,519	2,944,591	0
1328	GRATIFICACION DE FIN DE AÑO A TRABAJADORES		3,776,474		45,189	3,821,663	3,776,474	3,731,265	3,821,663	0
1329	GRATIFICACION DE FIN DE AÑO A MAGISTERIO		14,191,972		11,801,161	25,993,133	14,191,972	12,321,821	25,993,133	0
1341	COMPENSACIONES Y OTRAS PRESTACIONES A FUNCIONARIOS		3,238,752		3,237,702	5,000	603,688	0	5,000	0
1342	COMPENSACIONES AL PERSONAL		558,636		558,636	23,000	134,494	0	23,000	0
1344	COMPLEMENTO A TRABAJADORES DEL SECTOR EDUCATIVO		362,632		349,728	12,904	81,533	0	12,904	0
1411	APORTACIONES DE SEGURIDAD SOCIAL		15,574,715	392,550		15,967,265	5,191,671	4,108,175	15,967,265	0
1421	APORTACIONES DE FONDOS DE VIVIENDA		5,192,702		302,409	7,652,542	2,730,236	2,976,833	7,652,542	0
1431	CUOTAS SEGURO DE RETIRO A FUNCIONARIOS		0	500,000	2,401	497,599	0	117,670	497,599	0
1432	CUOTAS SEGURO DE RETIRO A PERSONAL		0	923,687		923,687	0	256,471	923,687	0
1433	CUOTAS SEGURO DE RETIRO A MAGISTERIO		0	1,721,000		1,721,000	0	456,610	1,721,000	0
1434	APORTACIONES AL SAR		3,400,758		2,554,985	845,773	1,176,545	297,552	845,773	0
1436	APORTACIONES AL SEGURO DE CESANTIA FIN DE AÑO AVANZADA Y VEJEZ		5,481,660		492,822	4,988,838	1,827,220	1,314,853	4,988,838	0
1441	CUOTAS SEGURO DE VIDA A FUNCIONARIOS		174,212		65,300	108,912	0	0	108,912	0
1442	CUOTAS SEGURO DE VIDA AL PERSONAL		418,148		170,031	248,117	0	0	248,117	0
1443	CUOTAS SEGURO DE VIDA A TRABAJADORES		561,283		120,761	440,522	0	0	440,522	0
1444	CUOTAS SEGURO DE VIDA AL MAGISTERIO		1,451,647		497,721	953,926	0	467	953,926	0
1521	INDEMNIZACION Y LIQUIDACION A FUNCIONARIOS		1,157,400	4,574,291	1,693,029	9,224,720	373,418	0	1,529,912	0
1522	INDEMNIZACION Y LIQUIDACION AL PERSONAL		877,300	5,345,111		7,022,411	393,320	6,368,735	7,022,411	0
1523	INDEMNIZACION Y LIQUIDACION A TRABAJADORES		2,647,700	139,516	392,517	3,180,733	1,200,160	1,993,926	3,180,733	0
1524	INDEMNIZACION Y LIQUIDACION AL MAGISTERIO		3,875,910		440,778	3,235,131	1,549,618	0	3,235,131	0
1531	MES PREJUBILARIO		848,280		662,200	0	181,589	0	662,200	0
1541	AYUDA PARA PASAJES		22,200		22,200	0	5,955	0	22,200	0
1544	DIAS ECONOMICOS A FUNCIONARIOS		1,551,000		1,551,000	0	1,551,000	0	1,551,000	0
1545	DIAS ECONOMICOS AL PERSONAL		1,861,200		1,571,200	0	1,861,200	0	1,861,200	0
1546	DIAS ECONOMICOS A TRABAJADORES		1,864,600		1,594,600	0	1,954,600	0	1,864,600	0
1549	INCENTIVO AL AHORRO DE LOS FUNCIONARIOS		289,024		289,024	0	72,381	0	289,024	0
154A	INCENTIVO AL AHORRO AL PERSONAL		289,544		289,544	0	72,381	0	289,544	0
154B	INCENTIVO AL AHORRO A TRABAJADORES		330,676		330,676	0	82,719	0	330,676	0
154E	PRESTACIONES CONTRACTUALES A FUNCIONARIOS DEL SECTOR EDUCATIVO		7,610,477		4,246,252	3,364,225	4,651,355	1,606,245	3,364,225	0
154F	PRESTACIONES CONTRACTUALES AL PERSONAL DEL SECTOR EDUCATIVO		11,375,130	1,717,867	2,980,177	10,312,820	7,723,634	7,224,273	10,312,820	0
154G	PRESTACIONES CONTRACTUALES A TRABAJADORES DEL SECTOR EDUCATIVO		17,346,117	5,530,332	6,618,207	16,059,243	7,943,269	7,586,753	16,059,243	0
154H	PRESTACIONES CONTRACTUALES A INTERINOS DEL SECTOR EDUCATIVO		775,490		775,494	0	196,676	0	775,490	0
154I	PRESTACIONES CONTRACTUALES A MAGISTERIO		42,605,887	1,500,000	12,871,294	24,234,619	15,100,324	12,138,167	24,234,619	0
154N	DIAS ECONOMICOS MAGISTERIO		2,938,600		2,985,091	0	2,938,600	0	2,938,600	0
154C	INCENTIVO AL AHORRO A MAGISTERIO		330,878		330,870	0	82,719	0	330,878	0
1591	CUOTAS DESPESA FUNCIONARIOS		591,350		112,262	448,438	48,528	82,132	448,438	0
1592	CUOTA DESPESA PERSONAL		1,978,968		295,506	1,713,167	426,883	307,304	1,713,167	0
1593	CUOTA DESPESA TRABAJADORES		3,913,382		125,779	2,877,603	712,932	828,440	2,877,603	0
1594	CUOTA DESPESA INTERINOS		586,720		586,720	0	153,027	0	586,720	0
1595	CUOTAS DESPESA MAGISTERIO		2,781,371		26,456	2,714,875	574,173	744,290	2,714,875	0
1596	OTRAS PRESTACIONES		0	12,230,359		12,230,359	0	9,814,928	12,230,359	0
1714	ESTIMULO POR PRODUCTIVIDAD A FUNCIONARIOS		3,147,736		390,211	3,247,947	3,147,736	1,847,947	3,247,947	0
1715	ESTIMULO POR PRODUCTIVIDAD AL PERSONAL		2,193,637		220,340	2,289,177	2,193,637	2,350,177	2,289,177	0



ESTADO DEL EJERCICIO PRESUPUESTARIO DE EGRESOS
AL MES DE DICIEMBRE DE 2017

CAPITULO	NO DE LA CUENTA	NOMBRE DE LA CUENTA	PRESUPUESTO ANUAL AUTORIZADO (A)	MODIFICACIONES		PRESUPUESTO MODIFICADO D.E.B.C.	PROGRAMADO TRIMESTRAL (E)	EJERCIDO TRIMESTRAL (F)	EJERCIDO ACUMULADO (G)	SALDO POR EJERCER (H = A-G)
				AUMENTO (B)	DISMINUCION (C)					
	1718	ESTIMULO POR PRODUCTIVIDAD A TRABAJADORES	3,833,732		674,004	2,566,128	3,833,732	2,809,128	2,809,128	0
	1717	ESTIMULO POR PRODUCTIVIDAD A MAGISTERIO	8,027,511	3,735,283		4,832,804	5,047,511	3,832,604	3,832,604	0
2000 MATERIALES Y SUMINISTROS			8,119,122	228,522	5,045,047	3,302,897	1,743,832	765,124	3,302,897	0
2111		MATERIALES, UTILES Y EQUIPOS MENORES DE OFICINA	870,347		75,489	743,857	120,530	201,452	792,887	0
2121		MATERIALES Y UTILES DE IMPRESION Y REPRODUCCION	21,284	30,000	5,280	16,032	3,366	0	35,302	0
2141		MAT. UT. Y EQUIPOS MENORES DE TEC. DE LA INF. Y COMUNICACION	3,004,764		2,715,463	332,258	629,776	617,579	382,290	0
2151		MATERIAL IMPRESO E INFORMACION DIGITAL	24,024	170,000	4,698	159,288	7,446	2,479	189,588	0
2161		MATERIAL DE LIMPIEZA	259,453		97,553	162,406	39,152	0	152,406	0
2171		MATERIALES Y UTILES DE ENSEÑANZA	62,393		31,458	15,881	0	8,148	16,881	0
2211		PRODUCTOS ALIMENTICIOS PARA PERSONAS	748,004		390,871	358,233	270,077	167,102	358,023	0
2231		UTENSILIOS PARA E. SERVICIO DE ALIMENTACION	2,770		1,038	1,742	1,804	1,740	1,740	0
2411		PRODUCTOS MINERALES NO METALICOS	7,230		5,229	1,971	2,508	180	1,621	0
2421		CEMENTO Y PRODUCTOS DE CONCRETO	2,500		2,079	467	805	647	647	0
2431		GAL, YESO Y PRODUCTOS DE YESO	138		130	0	138	0	0	0
2441		MADEIRA Y PRODUCTOS DE MADEIRA	7,822		8,114	1,308	3,022	1,276	1,308	0
2451		VIDRIO Y PRODUCTO DE VIDRIO	1,800	3,000	434	3,000	0	3,588	3,500	0
2461		MATERIAL ELECTRICO Y ELECTRONICO	189,778		167,375	27,938	119,185	9,378	27,308	0
2471		ARTICULOS METALICOS PARA LA CONSTRUCCION	8,804	11,000	144	17,900	5,238	4,804	17,780	0
2481		MATERIALES COMPLEMENTARIOS	5,008		5,000	0	0	0	0	0
2491		OTROS MATERIALES Y ART. DE CONSTRUCCION Y REPARAC.	15,981	3,822		18,803	10,227	5,725	19,803	0
2511		PRODUCTOS QUIMICOS BASICOS	191,025		181,025	0	0	0	0	0
2531		MEDICINAS Y PRODUCTOS FARMACEUTICOS	5,508		3,740	189	1,000	0	189	0
2541		MATERIALES, ACCESORIOS Y SUMINISTROS MEDICOS	247		247	0	247	0	0	0
2551		MATERIALES, ACCESORIOS Y SUMINISTROS DE LABORATORIO	50,000		50,000	0	0	0	0	0
2561		FIBRAS SINTETICAS, HULES, PLASTICOS Y DERIVADOS	15,280		15,000	0	0	0	0	0
2581		OTROS PRODUCTOS QUIMICOS	28,278		28,278	3,480	0	0	3,480	0
2511		COMBUSTIBLES, LLAMAPALOS Y AUXILIOS	1,032,224		867,588	971,230	380,980	267,405	611,236	0
2711		VESTUARIO Y UNIFORMES	158,218		142,123	16,309	16,487	10,000	16,000	0
2721		PRENDAS DE SEGURIDAD Y PROTECCION PERSONAL	6,362	10,000	40	16,340	0	0	16,340	0
2731		ARTICULOS DEPORTIVOS	41,547		224,937	78,252	21,895	9,774	38,202	0
2741		PRODUCTOS TEXTILES	4,972		4,659	119	298	0	119	0
2751		BLANCOS Y OTROS	0	1,600	940	80	0	0	840	0
2811		HERRAMIENTAS MENORES	15,144	8,000	178	22,985	7,070	3,932	22,905	0
2821		REFACCIONES Y ACCESORIOS MENORES DE EDIFICIOS	8,950	2,000	2,610	5,140	3,825	1,495	8,140	0
2841		REFACCIONES Y ACCESORIOS MEN. DE MOB. Y EQ. DE ADMON., ED Y REC	208,948		162,101	56,847	21,808	4,654	58,847	0
2851		REFACCIONES Y ACCESORIOS MENORES DE EQUIPO DE COMPUTO Y TIC	117,517		110,441	7,077	6,727	0	7,077	0
2861		REFACC. Y ACCES. MENORES DE EQ. E INSTRUMENTAL MEDICO Y DE LAB	8,210		5,210	0	210	0	0	0
2881		REFACCIONES Y ACCESORIOS MENORES DE EQ. DE TRANSP	484,216		253,875	100,241	115,128	35,180	100,241	0
2891		REFACCIONES Y OTROS ACCESORIOS MENORES DE OTROS BIENES MUE	2,151		1,920	512	0	0	812	0
3000 SERVICIOS GENERALES			20,379,187	8,836,254	6,901,737	20,113,714	6,674,515	9,825,525	21,113,714	0
3111		ENERGIA ELECTRICA	2,114,877	712,746		2,827,721	777,811	1,046,206	2,827,721	0
3131		AGUA	322,842		128,231	200,881	145,376	51,963	302,851	0
3141		TELEFONIA TRADICIONAL	439,542		195,271	237,271	155,185	81,841	237,271	0
3151		TELEFONIA CELULAR	350,427		242,230	148,107	111,322	27,051	148,107	0
3181		SERVICIOS DE TELECOMUNICACIONES Y SATÉLITES	19,135		2,540	10,985	3,110	250	10,985	0
3171		SERVICIO DE ACCESO DE INTERNET, REDES Y PROCESAMIENTO DE NFC	634,030		71,378	603,952	188,508	157,100	603,952	0
3191		SERVICIOS POSTALES Y TELEGRAFICOS	1,348		267	1,081	124	0	1,081	0
3191		SERVICIOS INTEGRALES Y OTROS SERVICIOS	870,000		820,000	0	250,000	0	0	0
3221		ARRENDAMIENTO DE EDIFICIOS	234,450		169,528	24,500	31,242	0	24,500	0
3231		ARRENDAMIENTO DE MOBILIARIO Y EQUIPO DE ADMINISTRACION, EDUC	43,590		8,538	34,800	11,800	8,788	34,800	0
3251		ARRENDAMIENTO DE EQUIPO DE TRANSPORTE	21,240		2,840	18,400	11,300	18,400	18,400	0
3271		ARRENDAMIENTO DE ACTIVOS TANGIBLES	343,274		340,652	3,152	245,135	2,264	3,152	0
3281		OTROS ARRENDAMIENTOS	462,566		458,042	83,613	5,744	22,910	83,613	0
3311		SERVICIOS LEGALES, DE CONTABILIDAD, AUDITORIA Y RELACIONADOS	492,720		154,704	358,079	145,580	69,645	358,079	0
3331		SERVICIOS DE CONSULTORIA ADMINISTRATIVA, PROCESOS, TECNICA Y E	53,480		38,662	10,028	0	14,225	15,028	0
3341		SERVICIOS DE CAPACITACION	1,431,036		870,380	561,195	506,112	53,519	561,195	0
3361		SERVICIOS DE APOYO ADMINISTRATIVO, TRADUCCION, FOTOCOPIADO E	1,270,455	11,975		1,282,433	508,294	607,693	1,282,433	0
3381		SERVICIO DE VIGILANCIA	5,008		5,000	0	0	0	0	0
3411		SERVICIOS FINANCIEROS Y BANCARIOS	632,776		810,954	21,270	81,340	30,891	21,270	0
3451		SERVICIOS DE BIENES PATRIMONIALES	378,980		182,261	188,810	20,008	180,210	188,810	0



ESTADO DEL EJERCICIO PRESUPUESTARIO DE EGRESOS
AL MES DE DICIEMBRE DE 2017

CAPÍTULO	NO DE LA CUENTA	NOMBRE DE LA CUENTA	PRESUPUESTO ANUAL AUTORIZADO (A)	MODIFICACIONES		PROG. AL ESTO NOMBRADO D-4-B-C	PROGRAMADO TRIMESTRAL (C)	EJERCIDO TRIMESTRAL (F)	EJERCIDO ACUMULADO (G)	SALDO POR EJERCER (H = D-G)
				AUMENTO (B)	DISMINUCIÓN (D)					
	3511	CONSERVACIÓN Y MANTENIMIENTO MENOR DE BIENES	264,705	2,601,597		2,906,305	151,708	1,733,025	2,400,256	0
	3521	INST. REP Y MANT DE MOB Y EQ DE ADMINISTRACIÓN FOLIOGRAFICA Y R	541,470		325,820	15,544	8,974	5,845	15,544	0
	3531	INST. REP Y MANT DE EQ DE COMPUTO Y TECNOLOGIA DE LA INFORMAC	205,150		225,130	11,022	15,000	0	11,020	0
	3541	INSTALACION, REPARACION Y MANTENIMIENTO DE EQ E INST.	1,475,578		1,488,888	15,713	15,000	0	15,713	0
	3551	REP Y MANT DE EQUIPO DE TRANSPORTE	197,734		134,208	63,415	43,762	32,482	53,415	0
	3561	INST. REP Y MANT DE MAQ, OTROS EQUIPOS Y HERRAMIENTAS	140,008		125,914	14,094	133,042	7,424	14,024	0
	3591	SERVICIOS DE JARDINERIA Y FUMIGACION	10,000		10,000	0	0	0	0	0
	3661	SERVICIOS DE LA INDUSTRIA FILMICA, DEL SONIDO Y DEL VIDEO	7,000		2,000	0	0	0	0	0
	3691	SERVICIOS DE CREACION Y DIFUSION DE CONTENIDO EXCLUSIVAMENTE	9,160		3,160	0	0	0	0	0
	3711	PASAJES AEREOS	69,824		44,560	21,064	25,816	8,452	21,064	0
	3721	PASAJES TERRESTRES	98,032		22,890	43,200	20,764	15,238	43,200	0
	3751	VIAJES EN EL PAIS	250,038		125,481	125,077	73,180	43,340	125,077	0
	3821	GASTOS DE ORDEN SOCIAL Y CULTURAL	211,505		61,112	150,396	79,492	33,447	160,396	0
	3921	IMPUESTOS Y DERECHOS	140,275		103,077	30,200	45,443	0	30,200	0
	3922	OTROS IMPUESTOS Y DERECHOS	138,181		119,118	12,027	75,410	3,905	12,027	0
	3951	PENAS, MULTAS, ACCES. Y ACTUALIZACIONES	0,708	10,000	1,294	15,475	6,750	0	15,475	0
	3961	OTROS GASTOS POR RESPONSABILIDADES	6,292		6,330	0	6,300	0	0	0
	3991	IMPUESTO SOBRE MINIMAS	5,849,141	3,275,025		15,124,185	3,143,024	4,784,097	10,124,185	0
	3992	OTROS SERVICIOS GENERALES	0	25,000	2450	22,552		2,594	22,550	0
4000		TRANSFERENCIAS ASIGNACIONES, SUBSIDIOS Y OTRAS AYUDAS	2,973,000	48,596	2,317,127	706,469	673,263	667,456	706,469	0
	4111	AYUDAS SOCIALES A PERSONAS	2,973,000		2,317,127	697,373	673,263	618,820	697,373	0
	4451	AYUDAS SOCIALES A INSTITUCIONES SIN FINES DE LUCRO	0	48,596		48,596	0	48,596	48,596	0
5000		BIENES MUEBLES E INMUEBLES	10,020,000	0	17,539,559	180,841	7,536,322	33,024	162,441	0
	5111	MUEBLES DE OFICINA Y ESTAMPERIA	1,920,471		1,380,095	22,930	180,081	0	22,930	0
	5121	MUEBLES EXCEPTO DE OFICINA Y ESTAMPERIA	620,000		500,000	0	0	0	0	0
	5131	BIENES ARTISTICOS, CULTURALES Y CIENTIFICOS	500,000		500,000	0	0	0	0	0
	5151	EQUIPO DE COMPUTO Y DE TECNOLOGIAS DE LA INFORMACION	3,238,474		3,217,070	21,404	70,038	14,500	21,404	0
	5191	OTROS MOBILIARIOS Y EQUIPOS DE ADMINISTRACION	2,234,732		2,228,454	6,281	607,335	0	6,281	0
	5211	EQUIPOS Y APARATOS AUDIOVISUALES	2,081,652		2,057,850	0	0	0	0	0
	5231	CAMARAS FOTOGRAFICAS Y DE VIDEO	690,200		806,000	0	0	0	0	0
	5291	OTRO MOBILIARIO Y EQ EDUCACIONAL Y RECREATIVO	500,202		423,000	77,202	0	0	77,202	0
	5311	EQUIPO MEDICO Y DE LABORATORIO	815,550		815,558	0	0	0	0	0
	5411	VEHICULOS Y EQUIPO TERRESTRE, SERV. AEREO	2,402,224		3,405,724	0	1,003,580	0	0	0
	5651	EQUIPOS DE COMUNICACIONES Y TELECOMUNICACION	1,120,000		1,151,000	2,993	672,000	0	2,993	0
	5691	EQUIPOS DE COMUNICACION ELECTRICA, APARATOS Y ACCESORIOS ELEC	517,128		511,920	5,208	4,101	0	5,208	0
	5911	HERRAMIENTAS Y MAQUINAS HERRAMIENTA	164,116		75,518	25,242	4,118	18,114	25,242	0
	5921	OTROS EQUIPOS	200,000		200,000	0	0	0	0	0
TOTAL			465,569,637	58,421,333	197,707,591	416,282,778	177,912,245	170,679,497	418,282,778	0

[Handwritten signature]

GOBIERNO DEL ESTADO DE TLAXCALA
COLEGIO DE BACHILLERES DEL ESTADO DE TLAXCALA



ESTADO DE ORIGEN Y APLICACIÓN DE RECURSOS POR EL PERIODO COMPRENDIDO
 DEL 01 DE OCTUBRE AL 31 DE DICIEMBRE DE 2017
 (PESOS)

ORIGEN		APLICACIÓN	
DERIVADOS DE TRANSFERENCIAS ESTATALES	104,391,488	GASTO CORRIENTE	169,978,007
PARTICIPACIONES	104,391,488	SERVICIOS PERSONALES	180,183,348
DERIVADOS DE TRANSFERENCIAS FEDERALES	73,803,130	GASTO OPERATIVO	9,784,659
CONVENIOS RAMO XXXIII	73,251,595	MATERIALES Y SUMINISTROS	765,124
PROPIOS	641,535	SERVICIOS GENERALES	9,029,535
DIFERENCIOS	642,082	TRANSFERENCIAS	667,466
PRODUCTOS	1,912	INVERSION PUBLICA	33,024
APROVECHAMIENTOS	0	BIENES MUEBLES E INMUEBLES	33,024
		OBRA PUBLICA	0
TOTAL INGRESOS	178,928,612	TOTAL EGRESOS	170,678,497
OTROS ORIGENES	22,915,837	OTRAS APLICACIONES	53,843,715
ALMACEN	86,182	DEUDORES DIVERSOS	38,975,050
BIENES MUEBLES	3,801,878	BIENES MUEBLES E INMUEBLES	3,801,678
FONDO FNADMMON A CTA. DE TERCEROS	19,027,977	EXISTENCIAS DE CONSUMIBLES EN ALMACEN	85,147
		RESUL. ACUM. DE EJERC. ANTER.	4,409,582
		ACREEDORES DIVERSOS	6,571,223
TOTAL ORIGENES	201,844,449	TOTAL APLICACIONES	224,522,212
DISPONIBLE AL 30 DE SEPTIEMBRE DE 2017	31,577,788	DISPONIBLE AL 31 DE DICIEMBRE DE 2017	8,900,025
TOTAL GENERAL	233,422,237	TOTAL GENERAL	233,422,237

Silvia Josefina Millan Lopez
 SILVIA JOSEFINA MILLAN LOPEZ
 DIRECTORA GENERAL

Dagoberto Nicolas Hernandez Nava
 DAGOBERTO NICOLAS HERNANDEZ NAVA
 DIRECTOR ADMINISTRATIVO


Handwritten signature



ESTADO DE ORIGEN Y APLICACIÓN DE RECURSOS POR EL PERIODO COMPRENDIDO
 DEL 01 DE ENERO AL 31 DE DICIEMBRE DE 2017
 (PESOS)

ORIGEN		APLICACIÓN	
DERIVADOS DE TRANSFERENCIAS ESTATALES	220,801,339	GASTO CORRIENTE	415,415,868
PARTICIPACIONES	220,801,339	SERVICIOS PERSONALES	391,969,257
DERIVADOS DE TRANSFERENCIAS FEDERALES	211,395,318	GASTO OPERATIVO	23,416,611
CONVENIOS	209,620,407	MATERIALES Y SUMINISTROS	3,302,897
RAMO XXXIII	2,566,831	SERVICIOS GENERALES	20,113,714
PROPIOS	2,031,756	TRANSFERENCIAS	706,469
DERECHOS	2,027,696	INVERSION PUBLICA	169,441
PRODUCTOS	10,060	BIENES MUEBLES E INMUEBLES	169,441
APROVECHAMIENTOS	0	OBRA PUBLICA	0
TOTAL INGRESOS	434,228,413	TOTAL EGRESOS	416,282,778
OTROS ORIGENES	29,372,647	OTRAS APLICACIONES	42,862,094
ALMACEN	1,163,525	DEUDORES DIVERSOS	39,007,161
BIENES MUEBLES	2,501,894	FONDO EN ADMON. A CTA. DE TERCEROS	189,514
ACREEDORES DIVERSOS	3,156,423	BIENES MUEBLES E INMUEBLES	2,501,894
RESULT. ACUM. DE EJERC. ANTER.	22,550,805	EXISTENCIAS DE CONSUMIBLES DEL ALMACEN	1,163,525
TOTAL ORIGENES	463,601,060	TOTAL APLICACIONES	459,144,872
DISPONIBLE AL 31 DE DICIEMBRE DE 2016	4,443,837	DISPONIBLE AL 31 DE DICIEMBRE DE 2017	8,906,026
TOTAL GENERAL	468,044,897	TOTAL GENERAL	468,044,897


 ROBERTO NICOLAS HERNANDEZ NAVA
 DIRECTOR ADMINISTRATIVO


 SILVIA JOSEFINA MILLAN LOPEZ
 DIRECTORA GENERAL



BALANZA DE COMPROBACION
DEL 01 DE ENERO AL 31 DE DICIEMBRE DE 2017
(PESOS)

	SALDO ANTERIOR	MOVIMIENTOS ACUMULADOS		SALDO ACTUAL
		DEBE	HABER	
ACTIVO				
FUNDO FIJO	15,000	5,000	19,896	104
BANCOS	31,562,788	276,475,711	289,138,578	8,896,921
ALMACEN	3,728,930	672,336	758,518	3,642,748
DEUDORES DIVERSOS	31,111	39,420,922	444,872	39,007,161
CUENTAS POR COBRAR	0	0	0	0
SUBSIDIO AL EMPLEO	1	39	39	1
ACTIVO CIRCULANTE	35,337,830	316,574,068	300,361,903	51,548,935
BIENES MUEBLES	72,512,943	61,824	3,863,502	69,711,265
BIENES INMUEBLES	133,061,441	0	0	133,061,441
OBRAS EN PROCESO	0	0	0	0
ACTIVO FIJO	205,574,384	61,824	3,863,502	201,772,706
TOTAL ACTIVO	240,912,214	316,635,832	304,225,405	253,322,641
PASIVO				
ACREEDORES DIVERSOS	11,176,943	44,904,926	36,333,703	4,605,720
FONDO EN ADMON A CTA DE 3ROS	6,327,855	25,510,841	44,638,318	25,355,832
BECAS DE TRANSPORTE	0	0	0	0
PASIVO CORTO PLAZO	17,504,798	70,515,767	82,972,521	29,961,552
TOTAL PASIVO	17,504,798	70,515,767	82,972,521	29,961,552
PATRIMONIO				
BIENES MUEBLES E INMUEBLES	205,574,384	3,863,502	61,824	201,772,706
RESULTADO DE EJERCICIOS ANTERIORES	4,408,582	4,408,582	0	0
EXISTENCIAS EN ALMACEN	3,728,930	758,518	672,336	3,642,748
TOTAL PATRIMONIO	213,711,896	9,030,602	734,160	209,415,454
INGRESOS				
PARTICIPACIONES	116,409,851	0	104,391,483	220,801,339
CONVENIOS	135,576,892	0	73,251,595	208,828,487
RAMO XXXII	1,925,266	0	641,535	2,566,831
DERECHOS	1,379,614	0	642,082	2,021,696
PRODUCTOS	6,148	0	1,912	10,060
AFROVECHAMIENTOS	0	0	0	0
TOTAL INGRESOS	255,299,801	0	178,928,612	434,228,413
EGRESOS				
SERVICIOS PERSONALES	231,815,909	160,292,610	109,262	391,909,257
MATERIALES Y SUMINISTROS	2,537,773	775,503	10,379	3,302,897
SERVICIOS GENERALES	11,084,179	9,081,360	51,825	20,113,714
TRANSFERENCIAS	39,303	667,465	0	706,469
BIENES MUEBLES E INMUEBLES	127,417	54,889	21,665	160,441
OBRA PUBLICA	0	0	0	0
TOTAL EGRESOS	245,604,281	170,871,628	193,131	416,252,778
SALDO DEUDOR	486,516,495	567,053,829		669,605,419
SALDO ACREEDOR			567,053,829	669,605,419